



BEDIENUNGSANLEITUNG

Waschautomaten CLEIS A481L, A581L, A681L

ANSCHLUSS

Ist das Gerät verschraubt, die elektrischen und sanitären Anschlüsse durch Fachleute erstellt, können Sie die Maschine gemäss Anleitung in Betrieb nehmen.

DIE TASTEN

Die Programme werden durch Eindrücken der entsprechenden Taste gewählt. Durch kurzes Drücken der Start-Taste werden die Programme gestartet. Durch andauerndes Drücken der Start-Taste können Programmteile im Eilgang überfahren werden.

DIE PROGRAMMANZEIGE

Der Zeiger auf der Programm-Skala gibt den momentanen Stand des ablaufenden Programmes an.

DIE TUERE

- OEFFNEN - Kindersicherung drücken und Griff nach vorne ziehen.
SCHLIESSEN - Türe zudrücken und Griff nach hinten drücken.
Die Türe kann mit dem Schlüssel geschlossen werden.

DER ABLAUFFILTER

Bitte den Ablauffilter (rechts seitlich) periodisch reinigen. Für stark fasernde Wäsche nach jedem Waschgang.

DER UNTERHALT

Abdeckung, Waschmittelbehälter, übrige Verschalung und Ablauffilter reinigen. Türgummi mit nassem Lappen abreiben. Türe nur anlehnen.

BEI STOERUNGEN - bitte folgende Kontrollen machen

- Wasserhahn geöffnet?
- Strom eingeschaltet, evtl. Münzen eingeworfen?
- Programm gewählt?
- Ablauffilter gereinigt?
- Motorschutzschalter (roter Knopf an Rückwand oben) eingedrückt?
- Sicherung am Tableau kontrolliert?

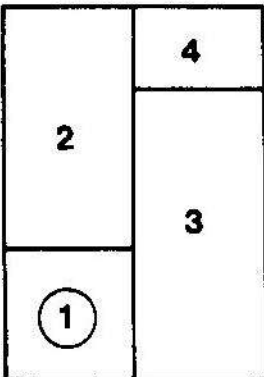
Programmtabelle und Inbetriebsetzung siehe auf der Rückseite.



INBETRIEBSETZUNG










1. Wandschalter einschalten und Wasserhahn öffnen, evtl. Münzen einwerfen
2. Wäsche locker einfüllen
3. Programm wählen
4. Waschmittel einfüllen (siehe unten)
5. Startimpuls mit Start-Taste geben

Waschmittel-Behälter



WASCHMITTEL-DOSIERUNG (bitte Vorschriften auf Paket beachten)

- Kammer 1 - Erstes Vorwaschmittel (nur Programm 1) oder Nachdosieren während dem Programmablauf
- Kammer 2 - Vorwaschmittel (Programme 1 - 5)
- Kammer 3 - Hauptwaschmittel (Programme 1 - 6)
- Kammer 4 - Gewebeerwecker (Spülmittel)
- Enthärtungsmittel (Calgon, BX, etc.) geringe Mengen in Kammer 3

Programm	Dauer ca. Minuten	Niveau Temp.	Waschprogramm	Programmablauf	Waschmittel in Kammer
1	100		KOCHWAESCHE sehr stark beschmutzt	2 x Vorwaschen 1 x Waschen Normalgang	1,2,3
2	90		KOCHWAESCHE normal beschmutzt	1 x Vorwaschen 1 x Waschen Normalgang	2,3
3	75		BUNTWAESCHE normal beschmutzt	1 x Vorwaschen 1 x Waschen Normalgang	2,3
4	50		SYNTHETIK Häse aus Kunstfasern	1 x Vorwaschen m.Schongang 1 x Waschen zusätzlich Normalgang Taste 8	2,3
5	50		FEINWAESCHE farbige Kunstfasergewebe	1 x Vorwaschen m.Schongang 1 x Waschen zusätzlich Normalgang Taste 8	2,3
6	30		WOLLE - SEIDE waschbare Wollgewebe	1 x Waschen Schongang	3
7			SEPARATES SCHLEUDERN	1 x Schleudern	
8			SCHONGANG Programme 1 - 6	Taste zusätzlich zur Programmtaste drücken	
9			KURZSCHLEUDERN	Programm 4 bis 7	
			SPARPROGRAMM	1/2 Füllung: Programm 1-3	
ABLAUF	solange gedrückt		ABLAUF	Ablauf Programme 4 und 5 Bitte ca. 1-2 Min. drücken	

NORMALGANG - 9 Sekunden Trommeldrehung - 3 Sekunden Pause
 SCHONGANG - 3 Sekunden Trommeldrehung - 9 Sekunden Pause